



BA-WO-013-02

Workout / Balanční kladina



Vybavení

1x kladina

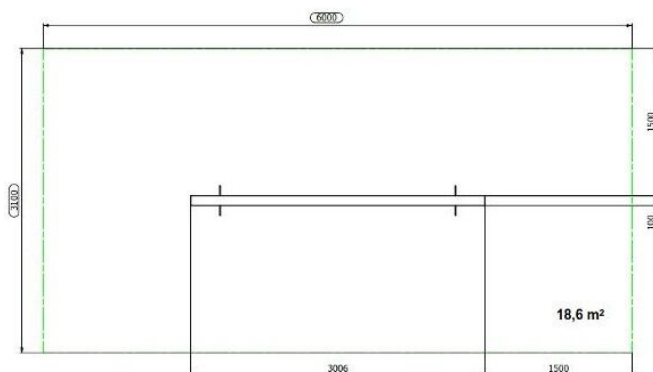
SPECIFIKACE

Rozměry prvku (d x š x v)	300 x 10 x 30 cm
Dopadová plocha (d x š)	600 x 310 cm
Dopadová plocha	18,6 m ²
Výška volného pádu	do 150 cm (travnatá plocha)
V souladu s normou:	EN 16 630




BA-WO-013-02

Workout / Balanční kladina




Použité materiály

Prášková barva




Pozinkovaná ocel je ošetřena práškovou vypalovací barvou.

Nerezový spojovací materiál



Spojovací prvky - šrouby, matice, podložky z nerezové oceli.

Pozinkovaná ocel



Pozinkované ocelové prvky.