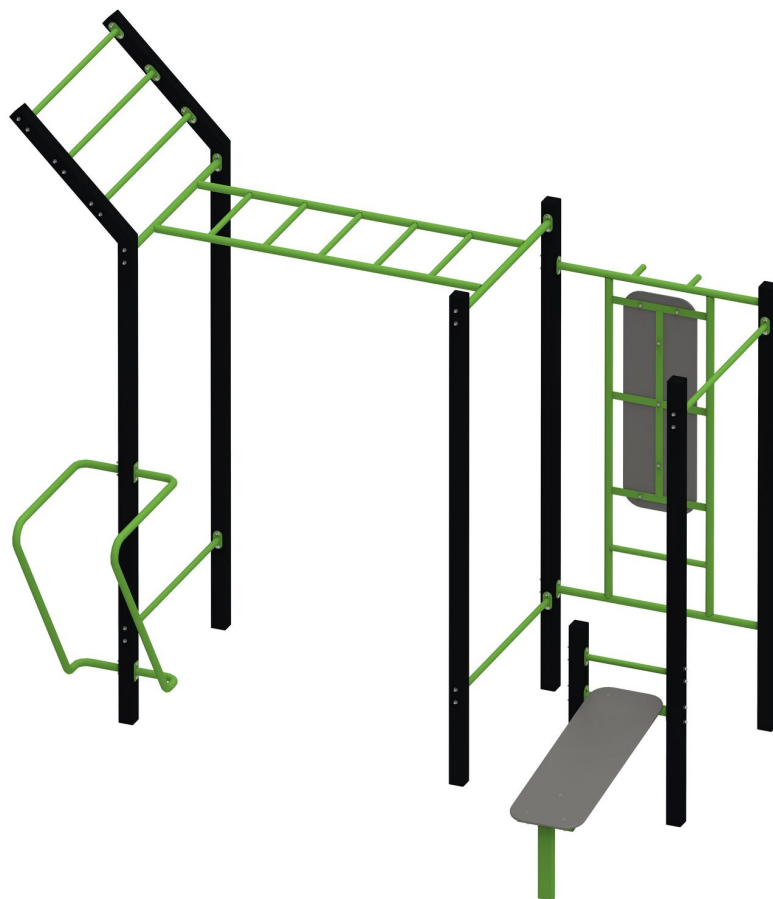




**BA-WO-001-006**

Workout / Workoutová sestava



## Vybavení

<p>1x žebřiny šikmé, 1x ručkovaadlo rovné, 1x bradla, 1x lavice na přitahy břicha, 1x žebřiny na přitahy břicha, 6x příčka</p>

### SPECIFIKACE

**Rozměry prvku (d x š x v)** 353 x 255 x 310 cm

**Dopadová plocha (d x š)** 703 x 579 cm

**Dopadová plocha** 24 m<sup>2</sup>

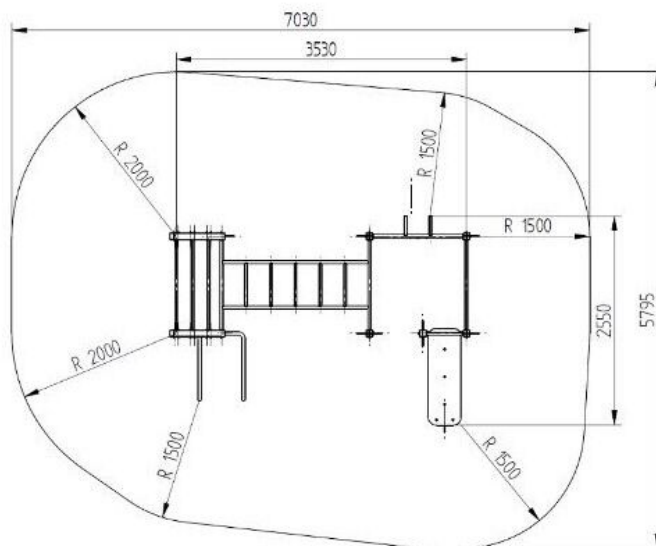
**Výška volného pádu** do 250 cm

**V souladu s normou:** EN 16 630




**BA-WO-001-006**

Workout / Workoutová sestava




## Použité materiály

### Prášková barva




Pozinkovaná ocel je ošetřena práškovou vypalovací barvou.

### Nerezový spojovací materiál



Spojovací prvky - šrouby, matice, podložky z nerezové oceli.

### Pozinkovaná ocel



Pozinkované ocelové prvky.