



SM-P2401

Další / Tunel



Vybavení

1x tunel, bočnice, ocelové sloupky

SPECIFIKACE

Rozměry prvku (d x š x v) 83 x 87 x 80 cm

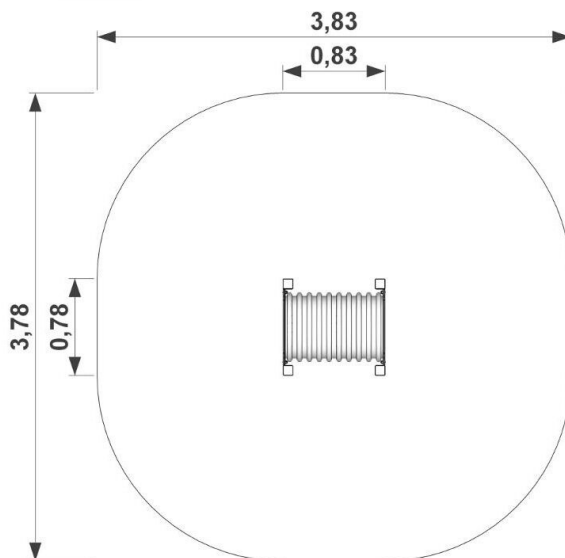
Dopadová plocha (d x š) 383 x 387 cm

Dopadová plocha 12,55 m²

Výška volného pádu 70 cm


Věková skupina 1+ let

V souladu s normou: EN 1176-1: 2017




Použité materiály

HDPE




HDPE je odolný, chemicky stabilní termoplast, který je recyklovatelný, pevný, pružný a odolný proti nárazu.

Spojovací prvky



Spojovací prvky - šrouby, matice, podložky z nerezové oceli.

Tunel z polypropylenu



Polypropylen je lehký, pevný, odolný a vhodný pro venkovní použití. Nevyžaduje údržbu a zajišťuje dlouhou životnost.

Ocelový profil



Konstrukce z ocelového profilu zajišťuje vysokou pevnost, stabilitu a dlouhou životnost i při intenzivním používání.

Prášková barva



Prášková barva je vysoce odolná proti poškrábání, oděru a korozi. Chemicky odolná.