

Vybavení

3x balanční nášlap, 1x šikmá lanová síť, 3x balanční nášlap s tyčí, 1x kladina s nášlapy, 2x oblouková balanční kladina, 1x lanový most s kladinou

SPECIFIKACE

Rozměry prvku (d x š x v) 481 x 424 x 127 cm

Dopadová plocha (d x š) 781 x 724 cm

Dopadová plocha 44,29 m²

Výška volného pádu 49 cm

Věková skupina 3+ let

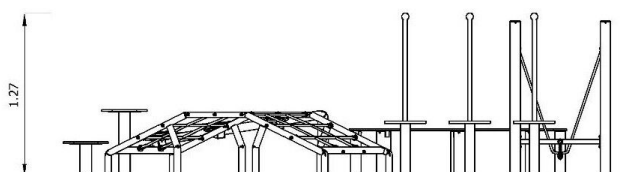
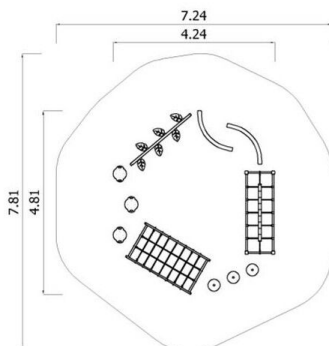
V souladu s normou: EN 1176-1: 2017





SM-P5036

Další / Stezka dovednosti




Použité materiály

Prášková barva




Prášková barva je vysoce odolná proti poškrábání, oděru a korozi. Chemicky odolná.

Spojovací prvky



Spojovací prvky - šrouby, matice, podložky z nerezové oceli.

HDPE




HDPE je odolný, chemicky stabilní termoplast, který je recyklovatelný, pevný, pružný a odolný proti nárazu.

Lano s ocelovým jádrem



Polypropylenové lano s ocelovým jádrem má nízkou tažnost, vysokou oděruvzdornost, je odolné vůči UV záření a chemikáliím.

Ocelová konstrukce



Pevná ocelová konstrukce odolná vůči korozi i nepříznivým povětrnostním vlivům.