

Vybavení

5x modul zavěšený na laněch s pomocnou tyčí, 1x sedák na laně, 1x lanová síť s pomocnou tyčí, 1x lanová pavučina, 1x lana na překračování, 1x lanová síť, 1x horizontální lanový žebřík s nášlapy a pomocnou tyčí

SPECIFIKACE

Rozměry prvku (d x š x v) 1500 x 500 x 220 cm

Dopadová plocha (d x š) 1715 x 755 cm

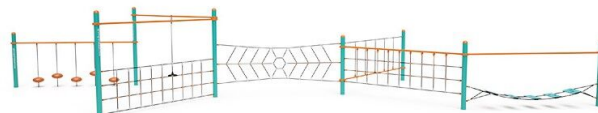
Dopadová plocha (m²) 129,48 m²

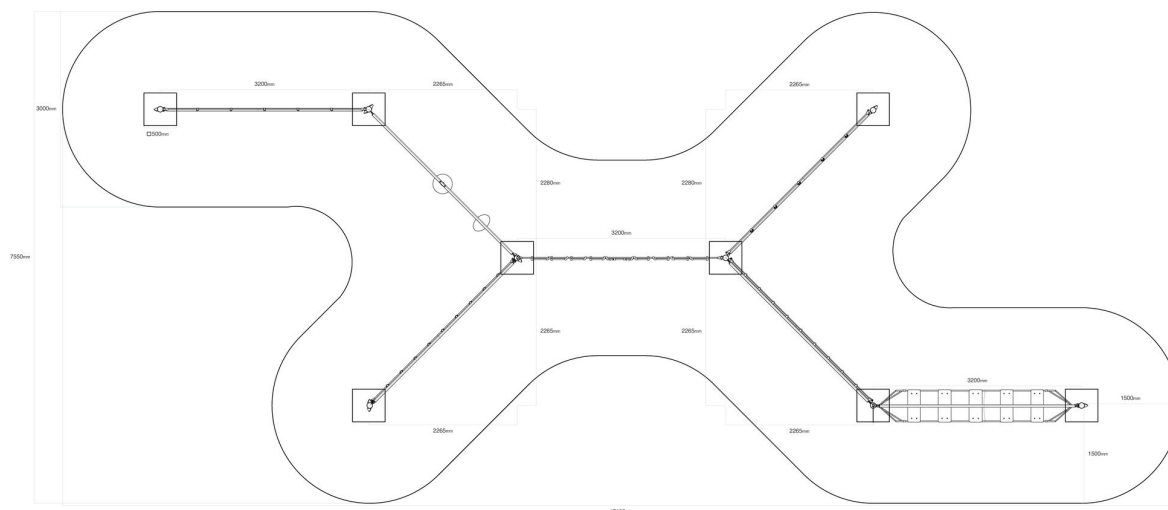
Výška volného pádu do 100 cm

Věková skupina 3-14 let

Počet uživatelů 13


V souladu s normou: EN 1176-1: 2017






Použité materiály

Prášková barva



Pozinkovaná ocel je ošetřena práškovou vypalovací barvou.

Nerezový spojovací materiál




Spojovací prvky - šrouby, matice, podložky z nerezové oceli.

HDPE




HDPE plast je chemicky odolný, stálebarevný, netoxický, recyklovatelný, nerozbitný a je odolný proti UV záření.

Pozinkovaná ocel



Pozinkované ocelové prvky.

Řetěz



Řetěz z nerezové oceli.

Polyesterové lano



Lano vyrobené z polyesterových vláken. Polyester je odolný proti mikroorganismům, povětrnostním vlivům, rychle schne po dešti, je stálobarevný a vyznačuje se vysokou pevností.